


Gwarancja3

USTAWIANIE KOD/NUMER SERII PRODUKTU OBJĘTEGO GWARANCJĄ

NUMER SERII /SERIAL NUMBER

produktu jest zapisany na etykietce samoprzylepnej na produkcie, która zawiera kod poprzedzony napisem: S/N, S. n°, SNID (Serial Number), itp... znajdujący się zazwyczaj z tyłu, we wnętrzu opakowania lub w jego bocznej części.



NUMER SERII /SERIAL NUMBER

Należy go wpisać w polu: **Numer serii** kuponu znajdującego się wewnątrz certyfikatu Gwarancja3. Należy wypełnić wszystkie części kuponu i wysłać, wraz z kopią dowodu zakupu i oryginalną gwarancją wydaną przez producenta (jeśli występuje) listem poleconym z potwierdzeniem odbioru do Business Company S.p.A.

kupon do wysłania

imię	<input type="text"/>
nazwisko	<input type="text"/>
adres	<input type="text"/>
naz. firmy/nr NIP	<input type="text"/>
miejscowo	<input type="text"/>
woj.	<input type="text"/>
PNA	<input type="text"/>
tel.	<input type="text"/>
e-mail	<input type="text"/>
produkt	<input type="text"/>
marka	<input type="text"/>
model	<input type="text"/>
numer serii	<input type="text"/>
kwota	<input type="text"/>
data zakupu	<input type="text"/>

NUMER SERII /SERIAL NUMBER:

Możliwe jest również dokonanie aktywacji certyfikatu online, łącząc się ze stroną

www.gwarancja3.pl/pl/aktywacja.

Również w tym przypadku, należy

wpisać NUMER SERII w polu: **Numer serii**, modułu aktywacji online.

LODÓWKA:

LODÓWKA:

Zazwyczaj, etykieta z numerem serii znajduje się wewnątrz:

- w szufladzie z żywnością
- w górze, w pobliżu lampy

lub:

- z tyłu
- z boku.

się wewnątrz
w górze

w szufladzie z żywnością:
się wewnątrz
lub na zewnątrz

z tyłu

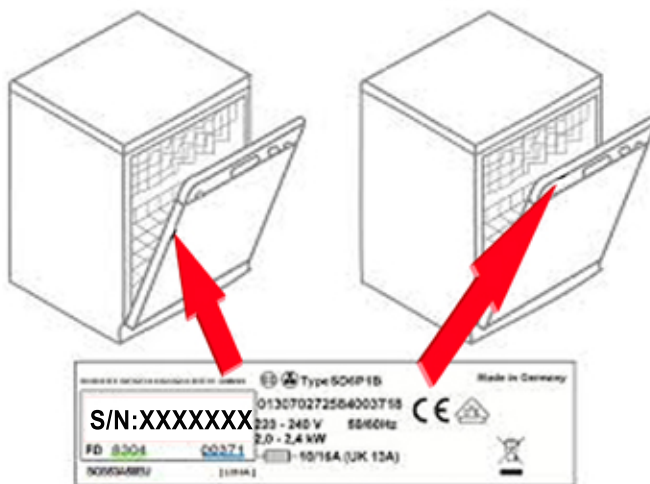
z boku



ZMYWARKA:

na bocznym profilu drzwi.

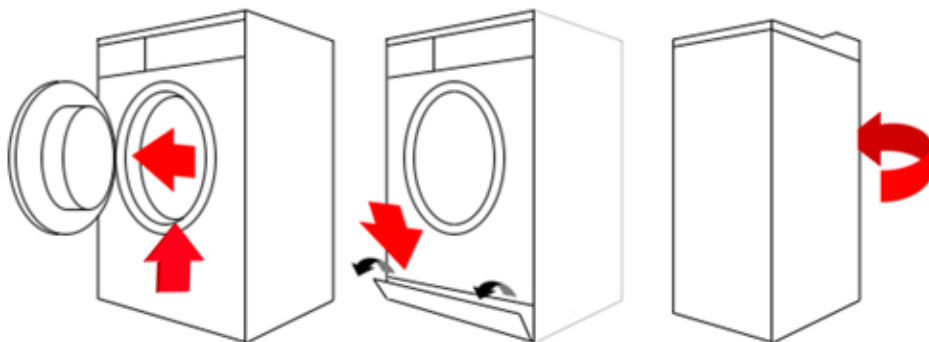
S/N:XXXXXXX



PRALKA:

znajduje się

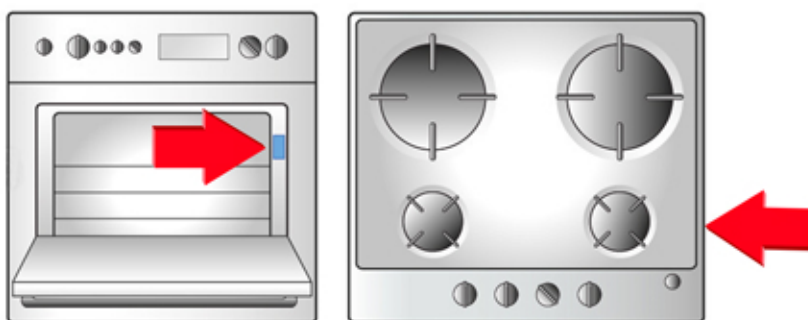
- na otworze lub po stronie wewnętrznej
- na dole w części wewnętrznej
- z tyłu sprzętu AGD



FOUR:

znajduje się:

- w części wewnętrznej
- w części bocznej



NOTEBOOK:

znajduje się na podstawie urządzenia.



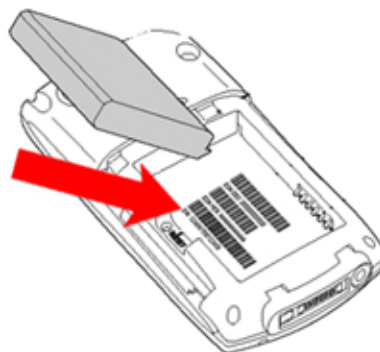
TV:

znajduje się w tylnej części urządzenia.



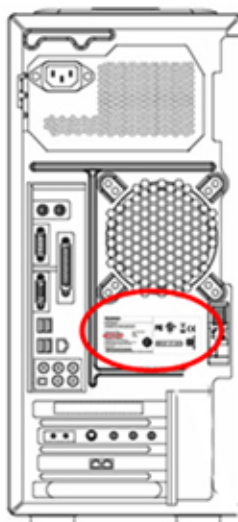
SMARTFON:

znajduje się we wnętrzu urządzenia, pod baterią.
Możliwe jest również podanie kodu IMEI



PC:

znajduje się w tylnej lub bocznej części urządzenia



SNXXXXXXXXXX